

우리샵 판매자 상품 등록 가이드

For Sellers

목차

페이지 번호 클릭 시 해당 페이지로 바로 이동 가능합니다.

NO.	탭 명	페이지
01	우리샵 판매자 가입	3
02	판매자 매니저 이용	7
2-1	입점 업체 환경설정	8
2-2	상품등록	12
2-3	상품관리	24
2-4	주문관리	26
03	정산관리	30
04	우리샵 안내 가이드	35
05	광고센터 이용 가이드	38

이

우리샵 판매자 가입

01. 메인화면 하단의 '판매자(입점)신청' 메뉴 클릭하기

NOTICE & EVENT

- * [공지] 24년 1월 1일 서버점검안내
- * [공지] 2023년 12월 신용카드 무이자행사

SHOPPING GUIDE



[고객센터]

☎ 02.6925.7420

월~목요일	09:30 ~ 18:30
금요일	09:30 ~ 16:30
점심시간	12:30 ~ 13:30
주말/휴일	12:00 ~ 13:30

이용안내 | 이용약관 | 개인정보취급방침 | 제휴문의 | **판매자(입점)신청** | 미네랄 이야기 | 모바일 버전

위로

인터넷도메인: www.woorishop.com
 본사 소재지: 경기도 성남시 수정구 위례동로 135, 802-42호 (창곡동, 신성위계슬타워)
 문의 전화: 02-6925-7420 / 팩스 070-8250-2540
 (주)더우리샵 사업자등록번호: 220-88-82638
 대표자명: 강영욱 | 통신판매업신고 제2018-서울송파-0148호 | 개인정보보호 관리자: 박노영



결제권리는 (주)더우리샵에서 하고 있습니다. (주)더우리샵로 결제된 것에 한해 보증을 해드릴 수 있음을 숙지하시기 바랍니다.
 (주)더우리샵의 사전 서면 동의 없이 우리샵의 일체의 정보, 콘텐츠 및 UI 등을 상업적 목적으로 전사/전송/스크래핑 등 무단 사용할 수 없습니다.
 우리샵에 등록된 판매물품과 물품의 내용은 우리샵이 아닌 개별 판매자가 등록한 것으로서,
 우리샵은 통신판매중개자로서 거래의 당사자가 아니며, 중개 시스템만 제공합니다. 따라서 우리샵은 상품, 거래정보 및 거래에 대하여 일체 책임을 지지 않습니다.
 Copyright © 우리샵 All rights reserved.

02. 판매자 신청 안내페이지 하단 '판매자 입점하기' 버튼 클릭하기

판매자 입점 제안서 ↓

판매자 교육 유튜브

판매자 입점 가이드 ↓

판매자 입점하기

판매자 로그인

문의전화: 02-6925-7420 운영시간: 평일 09:30 - 18:30, 주말/공휴일 휴무
 이메일: Shopmanager@woorishop.com

회사소개 | 이용안내 | 이용약관 | 개인정보취급방침 | 제휴문의 | **판매자(입점)신청** | 미네랄이야기 |

위로

인터넷도메인: www.woorishop.com
 본사 소재지: 경기도 성남시 수정구 위례동로 135, 802-42호 (창곡동, 신성위계슬타워)
 문의 전화: 02-6925-7420 / 팩스 070-8250-2540
 (주)더우리샵 사업자등록번호: 220-88-82638
 대표자명: 강영욱 | 통신판매업신고 제2018-서울송파-0148호 | 개인정보보호 관리자: 박노영



03. 판매자 회원가입 양식에 따라 정보 입력하기

정보입력

1 아이디 [필수] > 중복확인 ※ 3~12자의 영문과 숫자의 조합

비밀번호 [필수] ※ 4~20자의 영문과 숫자의 조합

비밀번호확인 [필수]

회사명 [필수]

대표자명 [필수]

사업자구분 [필수] 법인사업자 일반사업자 간이사업자 면세사업자 영세사업자 기타사업자

2 사업자등록번호 [필수] -- *예: 1190229983

업태/업종 [필수] /

3 통신판매업신고번호 [필수] *예: 제2014-강남-2766호

결제계좌명의 [필수] *예: 홍길동
(법인사업자의 경우 법인통장으로 입력해주시기바라며,
일반사업자의 경우 사업자등록증상의 상호 또는 대표자명의의 통장을 입력해주세요.)

결제은행 [필수] ::은행선택::

은행계좌번호 [필수] *"- 없이 숫자만 입력해 주세요. (예: 11232112333)
*결제계좌는 대표자명 또는 회사명의 통장만 가능합니다.

담당자명/직위 [필수] / *예: 홍길동/팀장

판매자 관련정보를 모두 입력하신 수 확인을 클릭하시면 담당자 확인 후 판매자로 승인해 드립니다.

- 1** 아이디
 - 판매자 아이디와 비밀번호를 입력합니다.
(분양물 아이디와 다르며, 판매자 전용 아이디로 생성해주세요.)
- 2** 사업자등록번호
 - 전자상거래법에 따라 상품을 등록하고 판매하기 위해서는 사업자등록번호와 통신판매신고번호가 반드시 필요합니다.
*사업자등록증 및 통신판매신고증이 없으실 경우 아래를 참고하세요.
- 3** 결제계좌명의
 - 결제계좌 명의는 사업자등록증의 상호(법인일 경우 법인명) 또는 성명(법인일 경우 대표자)과 동일한 이름의 계좌로 등록하셔야 합니다.

04. 판매자 매니저로 로그인하여, 상품을 등록하기



LOG-IN

아이디

비밀번호

아이디 저장

로그인

아직도 회원가입을 하지 않으셨나요? **회원가입**

아이디를 분실하셨습니까? **아이디 찾기**

비밀번호를 분실하셨습니까? **비밀번호 찾기**

회원혜택

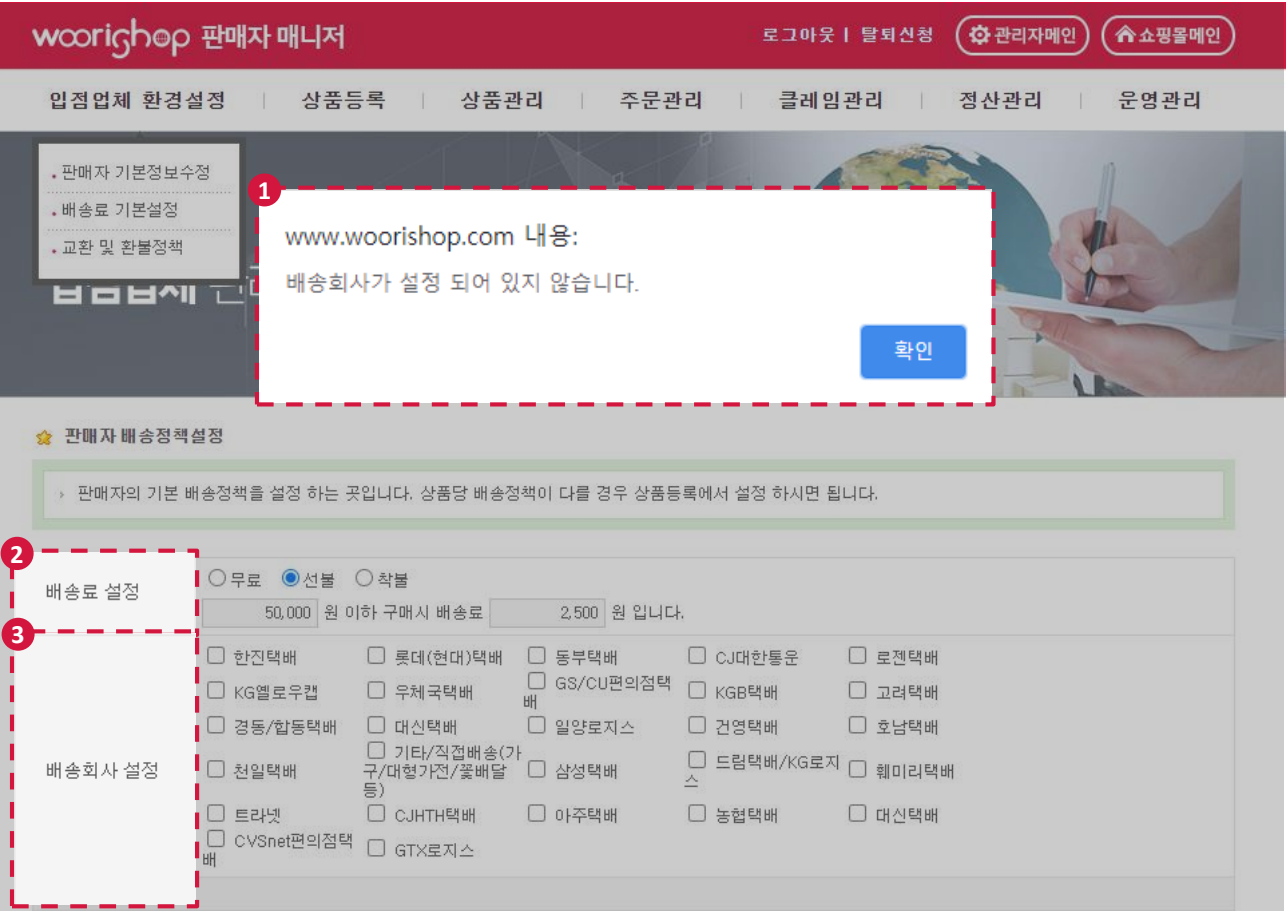
별도의 가입비 없이 회원만의 특혜를 누릴 수 있습니다.

1. 매번 정보를 입력 해야 하는 번거러움이 사라집니다.
2. 마이존에서 내가 이용한 정보들을 한눈에 이용할 수 있어 편리한 쇼핑을 즐기실 수 있습니다.
3. 창업회원의 경우 구매상품에 따라 SV 또는 PV를 지급해드립니다.



02

판매자 매니저 이용법



- 1 배송회사 설정 내용 확인**
 - 확인을 클릭하시면, 배송료 및 배송회사를 설정하실 수 있습니다.
- 2 배송료 설정**
 - 무료, 선불, 착불 중 선택하여 체크합니다.
 (상품등록시 별도로 상품별 배송료를 설정하실 수 있습니다.)
- 3 배송회사 설정**
 - 이용중이신 택배회사를 선택하여 체크합니다. (중복체크 가능)

배송회사 설정

<input type="checkbox"/> 한진택배	<input type="checkbox"/> 롯데(현대)택배	<input type="checkbox"/> 동부택배	<input type="checkbox"/> CJ대한통운	<input type="checkbox"/> 로젠택배
<input type="checkbox"/> KG엘로우캡	<input type="checkbox"/> 우체국택배	<input type="checkbox"/> GS/CU편의점택배	<input type="checkbox"/> KGB택배	<input type="checkbox"/> 고려택배
<input type="checkbox"/> 경동/합동택배	<input type="checkbox"/> 대신택배	<input type="checkbox"/> 일양로지스	<input type="checkbox"/> 건영택배	<input type="checkbox"/> 호남택배
<input type="checkbox"/> 천일택배	<input type="checkbox"/> 기타/직접배송(가구/대형가전/꽃배달 등)	<input type="checkbox"/> 삼성택배	<input type="checkbox"/> 드림택배/KG로지스	<input type="checkbox"/> 웨미리택배
<input type="checkbox"/> 트라넷	<input type="checkbox"/> CJHTH택배	<input type="checkbox"/> 아주택배	<input type="checkbox"/> 농협택배	<input type="checkbox"/> 대신택배
<input type="checkbox"/> CVSnet편의점택배	<input type="checkbox"/> GTX로지스			

1 배송정책 설정

글꼴 ▾ 크기 ▾ 가 가 가 과 가 가 가 글꼴 종류 선택 글꼴 크기 선택 글꼴 크기 선택 글꼴 크기 선택 글꼴 크기 선택 글꼴 크기 선택 HTML

- 배송은 결제확인후 1일~4일이며, **배송조회**에서 배송현황을 확인하실 수 있습니다.
- 구매자 사정으로 교환-환불을 할 경우 <왕복배송료>는 구매자 부담이며, 상품에 이상이 있거나 잘못 배송이 된 경우에는 왕복 배송료를 판매자가 부담합니다.
- 도서지역(제주도, 울릉도, 기타섬등)을 제외하고는 전국 어느곳이나 배송료가 같습니다. (일부상품예외 -> 가구등은 상세페이지 참조)
- 공휴일, 기타 휴무일에는 배송되지 않으며, 온라인 송금을 하신 경우에는 쇼핑목록에서 입금확인된 당일부터 배송기간에 포함합니다.
- 천재지변(폭설/폭우/지진등)에 의한 기간은 배송기간에서 제외합니다.
- 온라인결제로 주문결제를 하셨을 경우에는 입금확인 후 배송하며, 카드결제로 하신 경우에는 ([사이트명]) 에서 확인하는대로 배송을 합니다.
- 주문제작상품 및 직접설치 배송되는 제품은 제조공정 및 현지물류상황에 따라 시간이 지연될 수도 있습니다.

- 1 배송정책 설정**
- '배송정책설정' 내용을 살펴보고, 그대로 적용하거나 판매자의 상황에 맞게 내용을 수정 후 [확인] 버튼 클릭하기

1 판매자 기본정보수정

- 배송료 기본설정
- 교환 및 환불정책

☆ 판매자 기본정보수정

▶ 판매자의 기본정보를 수정 관리하는 곳입니다.

아이디*	
비밀번호*	<input type="text"/> <input type="checkbox"/> 비밀번호 변경
회사명*	<input type="text"/>
대표자명*	<input type="text"/>
사업자등록번호	
통신판매업신고번호	
결제계좌 명의*	
결제은행*	
은행계좌번호*	* "-" 없이 숫자만 입력해 주세요. (예: 11232112333)

1 판매자 기본정보 수정

- 담당자 변경, 연락처, 주소 등 기본적인 정보 수정하기

※ 배송 담당자는 주문&배송요청 문자를 신속히 받을 수 있는 연락처로 기입하기
(사업자등록증, 통신판매신고증, 계좌 등의 변경은 [우리샵 고객센터]에 별도 요청하기)

- 1 판매자 기본정보수정
- 배송료 기본설정
- 교환 및 환불정책**

★ 판매자 교환환불정책설정

▶ 판매자의 교환 및 환불정책을 설정합니다.

교환환불정책 설정



- 반품비 : 본상품을 고객님의 단순변심으로 교환 혹은 반품할 경우 <왕복 택배비>는 고객님의 부담입니다. (<->택배비는 상품별, 지역별로 다를 수 있습니다.)
- 교환 및 반품이 가능한 경우
 1. 주문 상품 수령 후 사용하지 않았던 경우에 한하여, 상품을 받거나 공급이 개시된 날로부터 7일 이내 교환 및 반품을 신청하실 수 있습니다.
 2. 주문 시 안내 받은 상품의 광고 사항과 다른 상품이 배송된 경우 수령일로부터 3개월 이내, 알 수 있었던 날부터 30일 이내 교환 및 반품이 가능합니다.
- 교환 및 반품이 불가능한 경우
 1. 교환/반품 가능기간이 경과된 경우
 2. 고객님의 책임 있는 사유로 상품이 멸실 또는 훼손된 경우 (단, 상품의 내용확인을 위한 포장훼손 등은 제외)
 3. 고객님의 사용 또는 일부 소비에 의하여 상품의 가치가 현저히 감소한 경우 (예: 화장품, 식품 등)
 4. 시간의 경과에 의하여 재판매가 곤란할 정도로 상품가치가 현저히 감소한 경우 (예: 계절상품, 식품 등)
 5. 포장을 개봉하여 사용하거나 또는 설치가 완료되어 상품의 가치가 훼손된 경우 (예: 설치가전/가구 등)
 6. 상품 고유의 포장이 훼손되어 상품가치가 상실된 경우 (예: Tag/리벨이 훼손된 수입 명품 등)
 7. 복제가 가능한 상품의 포장 등을 훼손한 경우 (예: CD/DVD/GAME/BOOK 등)
 8. 고객님의 주문확인 후 상품제작이 들어가는 주문제작상품으로서 청약철회 제한상품
 9. 그 외 전자상거래등에서의 소비자보호에 관한 법률이 정하는 청약철회 제한에 해당하는 경우

1 교환 및 환불정책

- '교환 및 환불정책' 내용을 살펴보고, 그대로 적용하거나 판매자의 상황에 맞게 내용을 수정 후 [확인] 버튼 클릭하기

- 상품등록신청
 - 등록신청대기목록
 - 수정신청대기목록
 - 삭제신청대기목록
 - 상품정보대량등록
 - 상품정보대량수정

입점업체 관리

★ 상품등록신청

- > 상품명 및 상품이미지, 가격을 설정하여 상품을 등록 합니다.
- > *로 설정된 부분은 필수 입력하여야 합니다.
- > 입력을 원하시는 브랜드가 있으면 [상품관리 > 브랜드관리] 에서 먼저 입력하셔야 됩니다.
- > 시중가를 적으면 세일이 적용됩니다. (필요할시에만 기입하세요.)

거래방법	<input type="checkbox"/> 성인인증	(필수) 권한설정	선택
(필수) 분류	<div style="border: 1px solid #ccc; padding: 5px;"> <div style="display: flex; justify-content: space-between; align-items: center;"> --- --- --- 추가 </div> <div style="border: 1px solid #ccc; height: 40px; margin-top: 5px;"></div> <div style="text-align: right; margin-top: 5px;"> 삭제 </div> </div> <p>※ 다중 카테고리 선택할 경우 - 첫번째 카테고리가 해당 상품의 기본 카테고리입니다. 검색 결과에서는 기본 카테고리를 기준으로 출력됩니다. - 각각 다른상품으로 인식되기 때문에 리스트에 중복되어 나올 수 있습니다.</p>		
(필수) 상품명	<div style="border: 1px solid #ccc; padding: 5px; min-height: 20px;"> (한글 60자 이내, 영문 120자 이내로 작성해 주십시오.) </div>		
간략한설명	<div style="border: 1px solid #ccc; padding: 5px; min-height: 20px;"> </div>		
(필수) 큰이미지	<div style="border: 1px solid #ccc; padding: 5px;"> <div style="display: flex; justify-content: space-between; align-items: center;"> 파일 선택 선택된 파일 없음 <input checked="" type="checkbox"/> 자동등록 </div> <p>※ 1,000×1,000px, 2 MB이하, jpg, png, gif 형식만 가능</p> <p>※ 자동등록이란? 큰이미지만 올리시면 사이트 정보에서 지정해 놓은 사이즈로 중간이미지, 작은이미지가 자동 생성되어 저장됩니다. 따라서 올리기를 원하실 경우 자동등록의 체크를 해제하시면 됩니다.</p> </div>		

- ### 상품등록신청

 - 상품을 등록하면 담당MD가 확인하여 상품승인, 상품승인이 완료되면 사이트에서 정상적으로 노출되어 판매 진행하기



★ 상품등록신청

- > 상품명 및 상품이미지, 가격을 설정하여 상품을 등록 합니다.
- > *로 설정된 부분은 필수 입력하여야 합니다.
- > 입력을 원하시는 브랜드가 있으면 [[상품관리](#) > [브랜드관리](#)] 에서 먼저 입력하여야 합니다.
- > 시중가를 적으면 세일이 적용됩니다. (필요할시에만 기입하세요.)

- 1 성인인증**
 - 19세 이상 성인인증이 필요한 상품이면 반드시 체크 (EX, 성인용품/ 금연보조제 등)
- 2 권한설정**
 - 무료, 선불, 착불 중 선택하여 체크합니다. (상품등록시 별도로 상품별 배송료를 설정하실 수 있습니다.)

입점업체 관리

- 상품등록신청
- 등록신청대기목록
- 수정신청대기목록
- 삭제신청대기목록
- 상품정보대량등록
- 상품정보대량수정

★ 상품등록신청

- > 상품명 및 상품이미지, 가격을 설정하여 상품을 등록 합니다.
- > *로 설정된 부분은 필수 입력하셔야 합니다.
- > 입력을 원하시는 브랜드가 있으면 [상품관리 > 브랜드관리] 에서 먼저 입력하셔야 됩니다.
- > 시중가를 적으면 세일이 적용됩니다. (필요할시에만 기입하세요.)

거래방법

 성인인증

(필수) 권한설정

선택

1 (필수) 분류

추가

삭제

※ 다중 카테고리 선택할 경우

- 첫번째 카테고리가 해당 상품의 기본 카테고리입니다. 검색 결과에서는 기본 카테고리를 기준으로 출력됩니다.
- 각각 다른상품으로 인식되기 때문에 리스트에 중복되어 나올 수 있습니다.

2 (필수) 상품명

(한글 60자 이내, 영문 120자 이내로 작성해 주십시오.)

간략한설명

1 분류

- 카테고리 선택하여 '추가' 버튼 클릭 (1개 이상은 꼭 지정되어야 함.)
- 여러 개의 카테고리 지정가능하며, 삭제도 가능함.

2 상품명

- 정식상품명, 용량, 수량 / EX) 다담된장찌개양념 530g x 2개

1

파일 선택

선택된 파일 없음

자동등록

※ 1,000×1,000px, 2 MB이하, jpg, png, gif 형식만 가능

※ 자동등록이란?
큰이미지만 올리시면 사이트 정보에서 지정해 놓은 사이즈로 중간이미지, 작은이미지가 자동 생성되어 저장됩니다.
따로따로 올리기를 원하실 경우 자동등록의 체크를 해제하시면 됩니다.

2

(필수) 큰이미지

파일 선택

선택된 파일 없음

미리보기

추가

삭제

1.

파일 선택

선택된 파일 없음

2.

파일 선택

선택된 파일 없음

3.

파일 선택

선택된 파일 없음

3

동영상

재고수량

00

(00 - 무제한)

추가

삭제

1 큰 이미지

- PC에 저장되어 있는 상품의 대표 이미지를 등록
(1,000 X 1000px의 사이즈를 등록하셔야 최적의 이미지가 노출됨)

2 다른 이미지

- 대표 이미지 외에 다른 각도 또는 연출이미지가 있을 경우 추가 등록
- 이미지가 없을 경우에는 생략 가능
(500 x 500px의 사이즈를 등록하여야 최적의 이미지가 노출됨)

*동영상은 입력하지 않습니다.

3 재고수량

- '00' (무제한) 또는 '보유수량' 만큼 입력 ***주의!** '0'은 재고없음으로 품절로 나타남

15

동영상				추가
				삭제
재고수량	00	(00 - 무제한)		
1 시중가격	<input type="text"/>	원 (필요시 입력)	적립금	<input type="text"/> 0 원
수수료 설정	<input checked="" type="radio"/> 상품별 수수료로 설정			
(필수) 가격입력	<input checked="" type="radio"/> 공급가기준(수수료자동입력) 판매가: <input type="text"/> 원 수수료율: <input type="text"/> % 공급가: <input type="text"/> 원 <input type="radio"/> 수수료기준(공급가자동입력)			
상품군 선택	<input checked="" type="radio"/> SV <input type="radio"/> PV		3 (필수) 과세 선택 <input checked="" type="radio"/> 과세 <input type="radio"/> 비과세	
SV	<input type="text"/> 원	현금가:SV	<input type="text"/> 원	PV
최소 주문수량	<input type="text"/>	개 이상 주문가능		
(필수) 제조사	<input type="text"/>	(필수) 원산지	<input type="text"/>	
(필수) 상품설명				

1 시중가격

- 권장소비자가격 또는 시중에 유통되는 가격을 입력
- 시중가격이 입력되어 있을 경우, '할인율'이 계산되어 노출
('시중가격'과 '우리샵판매가'가 동일할 경우 할인율이 0으로 나오므로, 이 경우는 시중가격을 안 적는 것이 좋음.)

* 적립금은 입력하지 않습니다.

2 판매가/공급가

- 판매가와 공급가를 입력
- 판매가와 공급가를 입력하면, SV값은 자동 생성됨.
(SV는 소핑몰운영자<소비자>들에게 지급되는 마진.)

3 과세선택

- 비과세 : 쌀, 흰우유, 과일, 채소 *주의! 두유, 딸기우유, 초코우유는 과세
- 과세 : 비과세를 제외한 그 외 모든 상품

잠깐!



판매가를 입력하시기 전에 지마켓 또는 네이버에서 등록하시는 상품의 상품명으로 검색 후, 다른 판매자는 얼마에 판매하고 있는지 확인해보세요!

(경쟁력 있는 판매가와 공급가는 단골고객을 만드는 확실한 길입니다.)

SV	<input type="text"/> 원	현금가:SV	<input type="text"/> 원	PV	<input type="text"/> 원
최소 주문수량	<input type="text"/>	개 이상 주문가능			
1 (필수) 제조사	<input type="text"/>		(필수) 원산지		<input type="text"/>
2 (필수) 상품설명					
<div style="border: 1px solid #ccc; padding: 5px;"> <div style="display: flex; justify-content: space-between; align-items: center;"> 글꼴 ▾ 크기 ▾ 개 가 그 과 가 가 특 통 록 는 는 레 섹 HTML </div> </div>					
<p>이미지 등록 (필수)</p> <p>PC에 저장되어 있는 상품설명 이미지를 등록합니다</p> <div style="border: 1px solid #ccc; padding: 10px; margin: 10px auto; width: 80%;"> <p style="text-align: center;">이미지 업로드하실 경우 클릭해주세요.</p> <div style="display: flex; justify-content: space-around; align-items: center;"> </div> <p style="text-align: center;">이미지를 복사(ctrl+c)하셔서 여기에 붙여넣기(ctrl+v) 하세요.</p> </div>					

1 제조사/원산지

- 제조사와 원산지를 차례대로 입력합니다.

2 상품설명

- 상세설명 이미지 및 동영상을 등록합니다.
(상세 이미지를 만들기 어려운 경우, 상세페이지 제작업체도 있으니 참고)

02 우리샵

2) 판매자 상품등록 - 동영상 등록



1 소스 코드 복사
올려진 유튜브 동영상에
마우스 오른쪽 클릭 후 소스 코드 복사하기

2 소스 코드 붙이기
복사된 소스코드를
상품설명 란 HTML 클릭 후 붙여넣기



3 가져온 영상 확인하기
HTML 한번 더 클릭 후 올려진 영상 확인하기

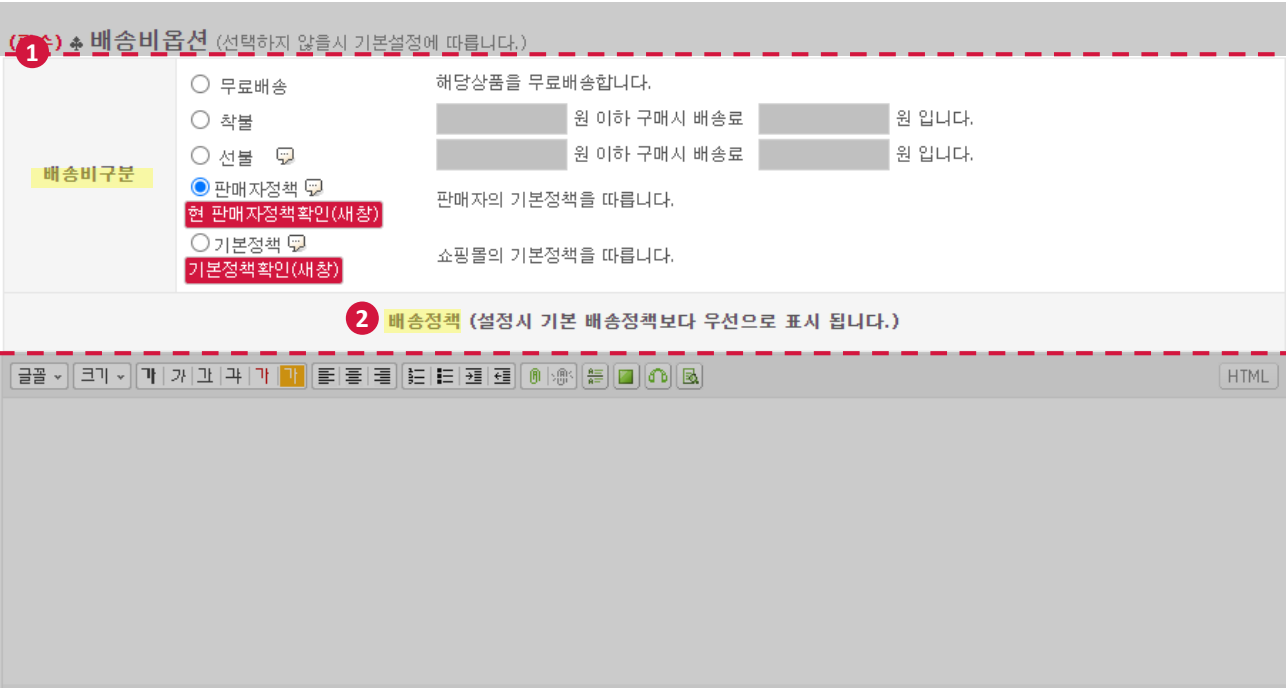
(필수) 상품정보고시

※ 공정거래위원회에서 공고한 전자상거래법 상품정보제공 고시에 관한 내용을 필독해 주세요!
 전자상거래법에 의거하여 판매 상품의 필수(상세)정보 등록이 필요합니다.
 등록된 정보는 쇼핑몰 상품상세페이지에 상품기본정보 아래에 표 형태로 출력되어 보여집니다.
 ※ 등록하실 상품의 상품 군을 설정해 주십시오.

소재	면 100%
색상	핑크
치수	가슴둘레 : 130cm, 밑단둘레 : 98cm, 팔쪽둘레 : 35cm, 총 길이 : 81cm
제조사	수입자 : 수입상품은 기본적으로 수입업체명을 표기함. 병행수입상품 : 수입업체명 공개가 어려운 병행수입 상품은 " 병행수입 상품
제조국	한국
세탁방법 및 취급 시 주의사항	드라이 크리닝 하십시오. (단독 석유계 드라이크리닝) 품질 경영 촉진법에 의한 품질 표시를 꼭 참조하십시오
제조연월	제조연월 표시 방법 1) 보유한 고 있는 동일 상품의 제조연월, 제조연월일, 유통기한, 사용기한, 유통기한, 품질 2) 보유한 동일 상품 전체의 제조연월, 제조연월일, 유통기한, 사용기한, 품질 3) 최초판매시즌, 로트번호 등의 어느 하나를 표시 (품공법 기준)
품질보증기준	◎ 품질보증기간 구입 후 1주일 이내 -정상적인 사용상태에서 발생한 성능, 기능상 하자 발생시 → 무상교환 또는 환불 -교환된 제품이 1개월 이내에 중요한 수리를 요하는 고장발생 → 구입가환급
A/S 책임자와 전화번호	홍길동 / 02-123-1234

- 1
- 의류
 - 선택해주세요.
 - 의류
 - 구두/신발
 - 가방
 - 패션잡화(모자/벨트/액세서리)
 - 침구류/커튼
 - 가구(침대/소파/싱크대/DIY제품)
 - 영상가전(TV류)
 - 가정용 전기제품(냉장고/세탁기/식기세척기/전자레인지)
 - 사무용기기(컴퓨터/노트북/프린터)
 - 소형전자(MP3/전자사전 등)
 - 내비게이션
 - 자동차용품(자동차부품/기타 자동차용품)
 - 의료기기
 - 주방용품
 - 화장품
 - 귀금속/보석/시계류
 - 식품(농수산물)
 - 가공식품
 - 건강기능식품

- 1 **상품정보고시 항목 선택**
 - 상품정보고시 항목에서 해당상품군 선택
- 2 **상품정보고시 내용 수정**
 - 상품정보고시에 등록하는 상품에 맞게 내용 수정하여 입력



1 배송비구분

- 상품에 따라 배송비를 설정하실 수 있습니다.

2 배송정책

- 배송시 특이사항이 있는 상품일 경우 입력
- 입력사항이 없을 경우, 판매자가 기본 설정해둔 배송정책이 적용됩니다.

1

상품 옵션

옵션사용구분

옵션없음
 일반옵션
 재고/가격옵션
 가격간단옵션
 서술형옵션

※ 한가지만 선택하여 설정하실 수 있습니다. 상품 등록시에만 선택이 가능하며, 등록이후 수정시에는 변경이 불가능합니다. (단, "옵션없음" 상태에서 변경은 가능합니다.)



1 상품 옵션

- 옵션 없음 : 단품, 즉 옵션사항이 없는 경우
- 일반 옵션 : 옵션의 선택에 따라 가격변화가 없는 경우는 각 옵션항목은 "/"(콤마)로 구분하여 입력합니다. 예) 흰색, 검정, 빨강, 노랑, 파랑
- 가격간단옵션 : 옵션의 선택에 따라 가격변화가 있는 경우는 각 옵션항목은 "/"(콤마) 와 "/"(슬래쉬) 로 구분하여 입력합니다. 예) 선택안함/0, 구성품추가/2000 옵션항목/적용가격, 의 형태

♣ 동영상 강좌

※ 동영상 강좌형 콘텐츠일때만 입력하세요!

동영상 수강일	<input type="text"/> 일 (결제일로부터 ex) 30일)	전체강좌수	<input type="text"/> 개 (전체동영상 강좌수 ex) 10개)
회차	제목	동영상	재생시간

1 이빛몰에도 수정사항을 반영 하시겠습니까?

확인 **취소**

1 이빛몰 연동체크

- 이빛몰과 자동 연동되어, 이빛몰에서도 판매가 가능합니다.
(판매자매니저 첫 화면에 팝업 안내창을 참고)
- 확인 후 [등록신청대기목록]에서 입력하신 상품의 상품등록 승인 및 보류 등 진행상황 확인 가능

입점업체 관리

- 1
 - 상품목록
 - 브랜드관리
 - 상품평관리
 - 상품Q&A관리
 - 이벤트물(일반)관리
 - 이벤트물(분류)관리

★ 일반상품목록

- > 등록하신 상품들을 수정/관리 하실 수 있습니다.
- > [상품진열]버튼을 클릭하시면 상품을 숨길수 있으며 [진열안함]버튼을 클릭하시면 상품을 전시하실수 있습니다.

카테고리	---	---	---
상품구분	<input checked="" type="radio"/> All <input type="radio"/> SV <input type="radio"/> PV		
브랜드	선택하세요		
상품등록일	<input type="text"/> ~ <input type="text"/>	직접 입력시에는 "2007-01-01" 형식으로 입력해주세요.	
	<input type="button" value="전체"/> <input type="button" value="오늘"/> <input type="button" value="어제"/> <input type="button" value="3일간"/> <input type="button" value="7일간"/> <input type="button" value="10일간"/> <input type="button" value="20일간"/> <input type="button" value="30일간"/>		
재고여부	전체 상품		
상품상태	전체 상품		
상품검색	<input type="text"/> <input type="button" value="검색"/>		

★ 일반상품목록

- > 등록하신 상품들을 수정/관리 하실 수 있습니다.
- > [상품진열]버튼을 클릭하시면 상품을 숨길 수 있으며 [진열안함]버튼을 클릭하시면 상품을 전시하실 수 있습니다.

카테고리	---	---	---
상품구분	<input checked="" type="radio"/> All <input type="radio"/> SV <input type="radio"/> PV		
브랜드	선택하세요 ▼		
상품등록일	<input type="text"/> ~ <input type="text"/> 직접 입력시에는 "2007-01-01" 형식으로 입력해주세요. <input type="button" value="전체"/> <input type="button" value="오늘"/> <input type="button" value="어제"/> <input type="button" value="3일간"/> <input type="button" value="7일간"/> <input type="button" value="10일간"/> <input type="button" value="20일간"/> <input type="button" value="30일간"/>		
재고여부	전체상품 ▼		
상품상태	전체상품 ▼		
상품검색	상품명 ▼ <input type="text"/> <input type="button" value="검색"/>		

▶ 상품목록 총 48개의 상품이 등록되어있습니다.

10페이지보기 ▼

<input checked="" type="checkbox"/>	336885 G0000336885 상품진열 하기		TEST0820등록222 KNH 공급가: ₩9,400 판매가: ₩9,500 시중가: ₩10,000	95개	- 건강식품/농수산물 > 헬스/다 이머트식품 > 헬스보충제	2019-08-20	2 <input type="button" value="수정"/> <input type="button" value="복사"/> <input type="button" value="품절"/> <input type="button" value="이력"/>
<input type="checkbox"/>	336884 G0000336884 상품진열 하기		TEST0820등록 KNH 공급가: ₩0 판매가: ₩0 시중가: ₩10,000	품절	- 건강식품/농수산물 > 헬스/다 이머트식품 > 헬스보충제	2019-08-20	<input type="button" value="복사"/> <input type="button" value="품절"/> <input type="button" value="이력"/>

e빛클전송

엑셀로받기

선택삭제

전체선택

선택권한변경

선택미진열변경

선택품절변경

1 상품 진열하기

- 버튼을 눌러서 '상품진열하기/상품진열안하기' 로 상태 변경

2 수정, 복사, 품절

- 수정 : 상품명, 이미지, 상세정보, 가격 등 수정이 필요한 경우
- 품절 : 버튼을 눌러서 '품절/재입고' 로 상태 변경

01. 주문관리 -> 발송요청 확인하기



☆ 일반상품목록

- ▶ 등록하신 상품들을 수정/관리 하실 수 있습니다.
- ▶ [상품전열]버튼을 클릭하시면 상품을 숨길수 있으며 [전열안함]버튼을 클릭하시면 상품을 전시하실수 있습니다.

카테고리	---	---	---
상품구분	<input checked="" type="radio"/> All <input type="radio"/> SV <input type="radio"/> PV		
브랜드	선택하세요		
상품등록일	<input type="text"/> ~ <input type="text"/> <small>직접 입력시에는 "2007-01-01" 형식으로 입력해주세요.</small>		
	<input type="button" value="전체"/> <input type="button" value="오늘"/> <input type="button" value="어제"/> <input type="button" value="3일간"/> <input type="button" value="7일간"/> <input type="button" value="10일간"/> <input type="button" value="20일간"/> <input type="button" value="30일간"/>		
재고여부	전체상품		
상품상태	전체상품		
상품검색	<input type="text" value="상품명"/> <input type="button" value="검색"/>		

02. 발송요청 확인하기

☆ 발송요청내역(입금확인)

> 다음은 발송요청내역(입금확인) 목록입니다.
> 관리메뉴를 클릭하시면 다음단계(발송완료)로 넘어갑니다.

SEARCH 주문자명 검색

엑셀로받기

발송요청내역(입금확인) [총1건]

주문번호	총상품금액	총배송비	주문자 (입금자)	수량인	주문일시	관리메뉴
A192625535817	1,000원	0원	우리샵_테스트	우리샵_테스트	2019-09-19 15:22:39	1 Q 주문상세보기
주소	서울 송파구 송파대로24길 5-19 (가락동) 301호 [010-6400-0322]					
요청사항						
주문상품				수량	상품금액	배송업체/운송장번호
[TEST] 상품연동테스트_처음에는 연동안한 후_수동시 연동(수정)해당 상품이 삭제되었습니다.				1	₩1,000	2 배송업체선택 <input type="text"/> 확인

엑셀로받기

팝업 메시지

입력하신 배송정보로 수정하시겠습니까?

확인 취소

1 주문상세보기

- 주문상세정보를 간단하게 확인 가능

2 배송업체/운송장번호

- 배송업체를 선택 및 송장번호를 입력 후 확인 버튼을 클릭 (확인버튼 누르지 않으면, 저장이 안됨)

※ 송장번호 미 입력건은 발송완료목록에서 확인이 되지 않으며, 정산이 이뤄질 수 없으니, 꼭! 송장번호를 입력해야 합니다.

03. 주문관리 -> 발송완료 확인하기



☆ 일반상품목록

- > 등록하신 상품들을 수정/관리 하실 수 있습니다.
- > [상품전열]버튼을 클릭하시면 상품을 숨길수 있으며 [전열안함]버튼을 클릭하시면 상품을 전시하실수 있습니다.

카테고리	---	---	---
상품구분	<input checked="" type="radio"/> All <input type="radio"/> SV <input type="radio"/> PV		
브랜드	선택하세요		
상품등록일	<input type="text"/> ~ <input type="text"/>	직접 입력시에는 "2007-01-01" 형식으로 입력해주세요.	
	<input type="button" value="전체"/> <input type="button" value="오늘"/> <input type="button" value="어제"/> <input type="button" value="3일간"/> <input type="button" value="7일간"/> <input type="button" value="10일간"/> <input type="button" value="20일간"/> <input type="button" value="30일간"/>		
재고여부	전체상품		
상품상태	전체상품		
상품검색	<input type="text" value="상품명"/> <input type="button" value="검색"/>		

04. 발송완료 확인하기

☆ 발송요청내역(입금확인)

- > 다음은 발송요청내역(입금확인) 목록입니다.
- > 관리메뉴를 클릭하시면 다음단계(발송완료)로 넘어갑니다.

SEARCH 주문자명 검색

엑셀로받기

▶ 발송완료내역 [총0건]

주문번호	총상품금액	총배송비	주문자 (입금자)	수령인	주문일시	관리메뉴
A192625535817	1,000원	0원	우리샵_테스트	우리샵_테스트	2019-09-19 15:22:39	<input type="button" value="Q 주문상세보기"/>
주소	서울 송파구 송파대로24길 5-19 (가락동) 301호 [010-6400-0322]					
요청사항						
주문상품			수량	상품금액	배송업체/운송장번호	
[TEST] 상품연동테스트_처음에는 연동안한 후_수동시 연동(수정)해당 상품이 삭제되었습니다.			1	₩1,000	<div style="border: 2px dashed red; padding: 5px;"> 1 <div style="border: 1px solid gray; padding: 2px;"> 한진택배 <input type="text" value="1234123412341243"/> </div> </div>	

엑셀로받기

※ 송장번호가 입력되면, '발송완료' 메뉴로 주문 건 자동 이동

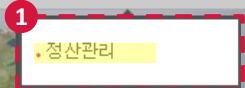
1 배송업체/운송장번호

- 발송 완료 내역에서는 송장번호 수정 가능 (구매확정으로 이동되면 수정 불가)

03

판매자 정산관리

입점업체 관리



★ 판매자정산

- ▶ 정산은 주1회(매주금요일) 전주의 구매확정건 기준으로 입금됩니다.
- ▶ 구매확정 기준은 아래와 같습니다.
 - 자동구매확정 : 주문건 발송하신 후 송장번호 입력일로 부터 5일(영업일 기준)+1일
 - 구매자 직접 구매확정 : 고객이 물품을 수령하고 사이트에서 구매확정한 날 +1일
- ▶ 세금계산서는 매월(익월) 1~10일 사이 1회만 발행합니다. www.smartbill.co.kr에 접속하셔서 역발행 요청된 (세금)계산서를 발행하시면 됩니다.
- ▶ ※ 역발행은 스마트빌 회원가입된 업체에게만 전송이 됩니다. [스마트빌 회원가입 바로가기]

* 정산상태 :

* 카테고리별 :

* 기간별 :

검색

01. 정산관리 확인하기

☆ 판매자정산

- > 정산은 주1회(매주금요일) 전주의 구매확정건 기준으로 입금됩니다.
- > 구매확정 기준은 아래와 같습니다.
 - 자동구매확정 : 주문건 발송하신 후 송장번호 입력일로 부터 5일(영업일 기준)+1일
 - 구매자 직접 구매확정 : 고객이 물품을 수령하고 사이트에서 구매확정한 날 +1일
- > 세금계산서는 매월(익월) 1~10일 사이 1회만 발행합니다. www.smartbill.co.kr에 접속하셔서 역발행 요청된 (세금)계산서를 발행하시면 됩니다.
- > ※ 역발행은 스마트빌 회원가입된 업체에게만 전송이 됩니다. [\[스마트빌 회원가입 바로가기\]](#)

1

* 정산상태 :

* 카테고리별 :

* 기간별 :

- 선택하세요
- 선택하세요
- 전체
- 정산대기
- 세금 계산서 발행 대기
- 세금 계산서 발행 요청
- 스마트빌 미가입 상태

검색

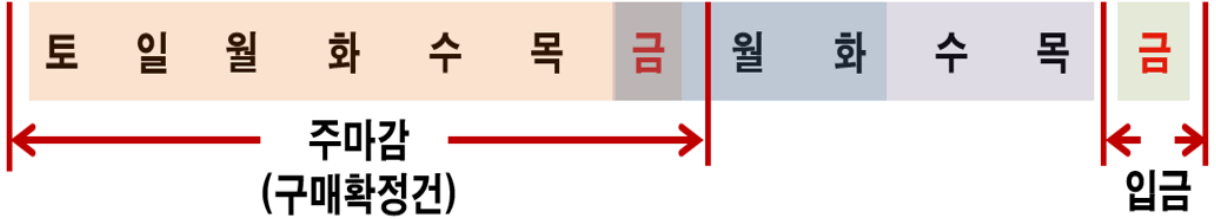
2020년 03월 결산정보 (다음은 결산(예정)일이 ~인 목록만 출력됩니다. 이외 결산정보는 위의 정산

정산시작일	정산 주기	공급가합	판매가합	선배송비	카드 수수료	과세 금액 합계	비과세 금액 합계	정산금액 합계	정산현황	입금 예정일	
2020-03-14	주	25,685,000	79,793,900	387,000	1,736,790	26,072,000	0	26,072,000	정산대기	2020-03-27	상세정보
2020-03-20											

1 정산상태(정산현황)

- 정산대기 : 정산받을 내용이 있는 것으로, 정산(입금)받을 예정인 건
- 세금계산서 발행 대기 : 정산 이후, 스마트 빌 또는 국세청으로 세금계산서 발행해야 하는 건
- 세금 계산서 발행 요청 : 스마트 빌로 요청이 된 상태의 건

02. 정산 프로세스 확인하기



▲ 정산은 주 1회(매 주 금요일) 전 주의 구매 확정 건 기준으로 입금됩니다.

- 토~금요일까지 구매 확정 건, 익주 금요일 정산

▲ 구매 확정 기준은 아래와 같습니다.

- 자동구매확정 : 주문 건 발송 후 송장번호 입력일로부터 5일(영업일 기준)+1일
- 구매자 직접 구매확정 : 고객이 물품을 수령하고 사이트에서 구매확정한 날+1일



▲ 특별한 경우가 아닌 이상 영업일 기준 1박 2일이면 발송에서 수취까지 가능



※주의사항

영업일 기준 익일까지 상품 발송이 되지않고 지연될 경우 **패널티**가 주어집니다.

(1차경고, 2차경고, 3차 정산보류, 4차 판매정지)

부득이한 사정으로 발송이 지연될 경우 고객과 우리샵 고객센터에 **반드시** 접수해야 합니다.

02. 정산 프로세스 확인하기

▲ 세금계산서 발행은 월1회

- 우리샵에서 발행하실 세금계산서를 메일로 발송합니다.
- 세금계산서 메일 확인 → 제휴사인 스마트빌에 접속 → 발행버튼 클릭 → 세금계산서 발행 완료 → 담당자 승인 후 → 국세청 자료 전송 → 발행완료
- ※ 공인인증서가 설치된 PC에서 반드시!! 스마트빌 회원가입이 되셔야합니다!
(<http://www.smartbill.co.kr>)

▲ 법인/일반사업자만 전자세금계산서 발행 가능

- 간이/면세/영세/기타 사업자분은 기존과 동일하게 계산서 발행
- 법인/일반사업자 중 비과세품목이 판매된 경우 전자세금계산서와 계산서 별도 발행
- 비과세품목은 해당 금액만큼 별도 계산서를 우리샵 정산담당자에게 발행
(정산담당자 메일주소 : jinjuya74@gmail.com)
- 판매자매니저 → 정산관리 → 확인 가능
- ※ 국세청 계산서 발행 : 이세로사이트(<http://www.esero.go.kr>)에서 무료로 건별 발행 가능

04

우리샵 안내 가이드

01. 우리샵 특징

1. 판매자가 직접 수수료를 설정할 수 있습니다.
2. 판매자가 우리샵에 설정한 수수료, 즉 **마진(SV)의 최대 90%까지 쇼핑몰 운영자들에게** 지급되어집니다.
3. 판매자가 등록된 상품은 각 쇼핑몰 운영자에게 노출되어 판매됩니다.

※ 쇼핑몰 운영자란?

우리샵에서 소비자이면서 사업자회원으로 가입하여 창업한 회원을 말합니다.



02. SV/PV

▲ SV란?

- SV(Sales Volume)란 판매회원이 쇼핑몰 운영자에게 부여한 마진으로, 쇼핑몰 운영자(소비자)들은 SV의 최대 90%를 돌려받을 수 있습니다.

* SV계산법

카드SV = (판매가/1.1)-(공급가/1.1)-(판매가*3%)

현금SV = (판매가/1.1)-(공급가/1.1)

▲ PV란?

- PV(Promotion Volume)란 회사가 판매하는 제품에 부여하는 판매점 수치로 이를 구매한 회원의 실적에 따라 창업회원의 등급이 상승됩니다.

*PV계산법

(판매가-공급가)-판매가40%

02. 상품 메인 전시 방법 확인하기



우리가 필요해서 골랐어요 이달의 추천기획전



지금 놓치면 후회하는 우리샵 상품



우리샵이 추천하는 스페셜 상품



▲ 상품 메인 전시 방법

- 광고 신청을 통한 메인 전시
 - 기획전 형태로 상품 제안
- 예) 테팔 기획전, LG 기획전 등
- 전략적 상품 제휴 (별도 상담)

05

광고센터 이용 가이드



'마스크' 검색어로 271건의 상품이 검색되었습니다.

인기도순

| 파워클릭



| 일반상품

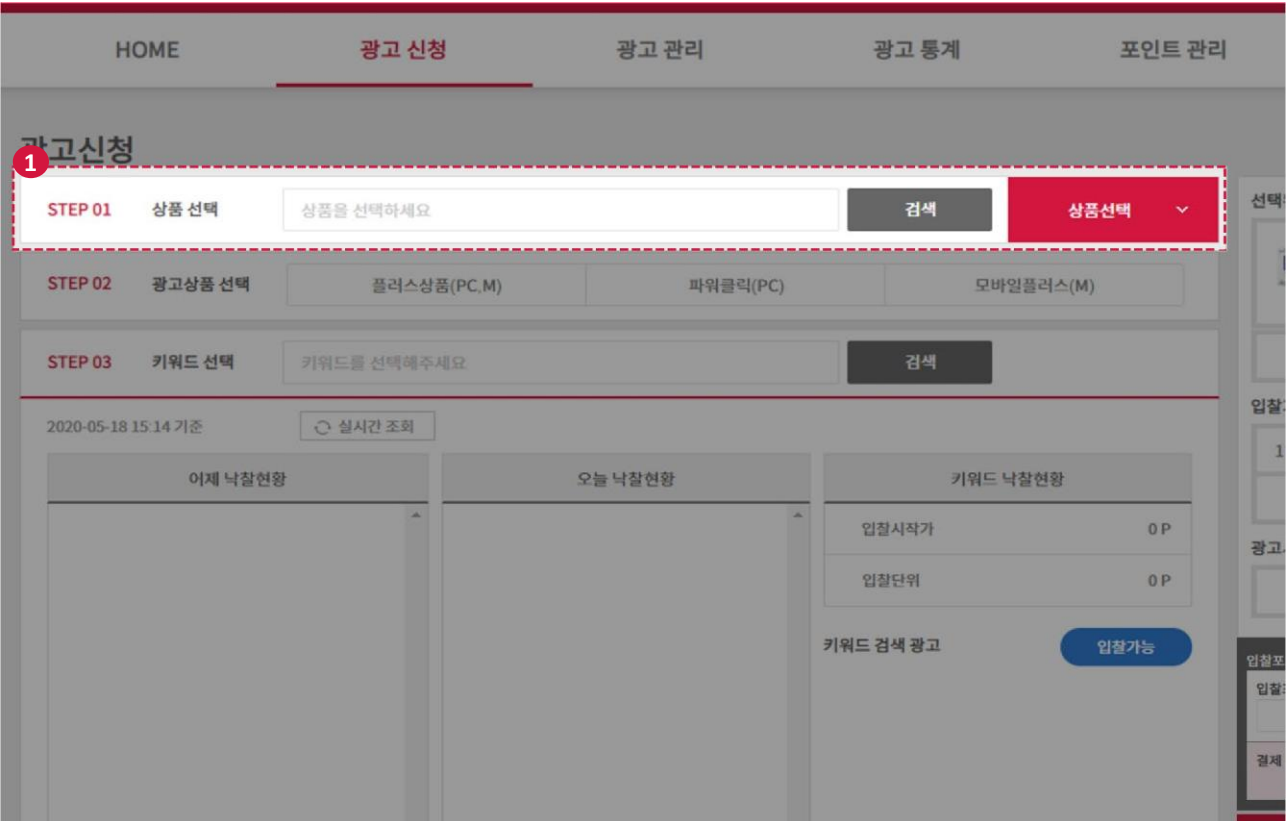


입찰가 순

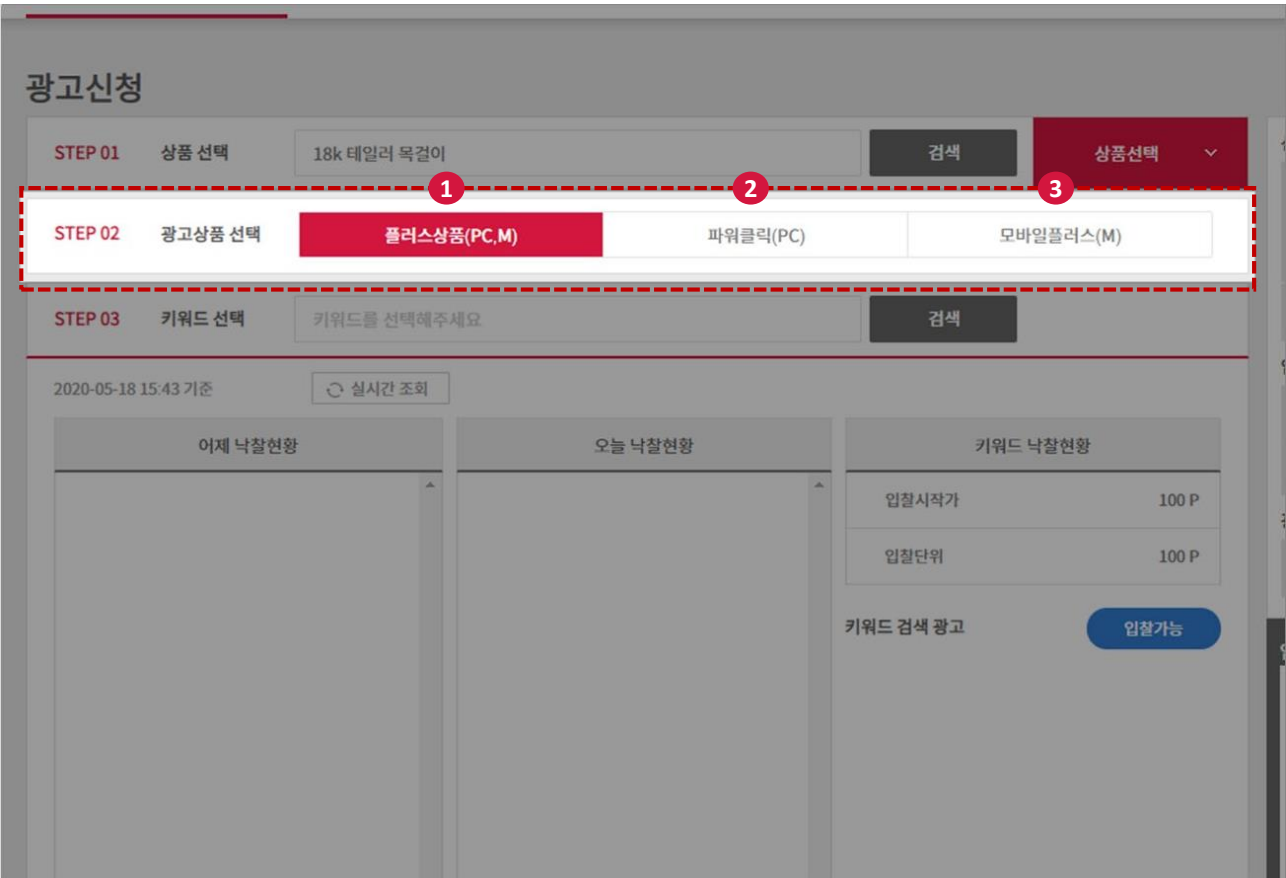
특정 키워드에 관하여 입찰가에 따라 원하는 상품의 노출 순위가 결정되는 1일 기간제 광고 상품으로, 정해진 기간에 특정 영역에 안정적으로 노출을 보장합니다.

***광고 신청 과정**

광고 대상 선택 - 광고 상품 선택 - 입찰가 설정 - 광고 낙찰 - 광고 노출 확인



- 1 상품선택**
 - 광고를 노출 시키고자 하는 상품을 상품번호를 직접 입력하거나 '상품선택'을 눌러 선택합니다.



- 1 플러스상품**
PC와 모바일 동시 노출하는 상품입니다.
- 2 파워클릭**
PC에만 노출을 하는 상품입니다.
- 3 모바일플러스**
모바일에만 노출을 하는 상품입니다.

STEP 02

광고상품 선택 플러스상품(PC,MO)

파워클릭(PC)

모바일플러스(MO)

STEP 03

키워드 선택

검색

2020.03.12 16:23 기준

실시간 조회

어제 낙찰현황		
1	8,200 P/일	낙찰
2	8,200 P/일	낙찰
3	8,200 P/일	낙찰
4	8,200 P/일	낙찰
5	8,200 P/일	낙찰
6	8,200 P/일	유찰
7	8,200 P/일	유찰
8	8,200 P/일	유찰
9	8,200 P/일	유찰
10	8,200 P/일	유찰

오늘 낙찰현황		
1	8,200 P/일	낙찰가능
2	8,200 P/일	낙찰가능
3	8,200 P/일	낙찰가능
4	8,200 P/일	낙찰가능
5	8,200 P/일	낙찰가능
6	8,200 P/일	유찰위험
7	8,200 P/일	유찰위험
8	8,200 P/일	유찰위험
9	8,200 P/일	유찰위험
10	8,200 P/일	유찰위험

키워드 낙찰현황	
입찰시작가	200 P
입찰단위	100 P

키워드 검색 광고 입찰가능

*키워드와 관련 없는 상품이 노출될 경우, 사전고지 없이 광고가 취소되거나 관련 법에 따라 처벌 받을 수 있습니다.

연관 광고 키워드

1순위 입찰가 ▼

1 키워드 선택 : 광고 상품 선택 후, 노출하고자 하는 키워드를 검색 한 다음 어제와 오늘의 입찰 현황을 확인합니다.

4	8,200 P/일	낙찰	4	8,200 P/일	낙찰가능
5	8,200 P/일	낙찰	5	8,200 P/일	낙찰가능
6	8,200 P/일	유찰	6	8,200 P/일	유찰위험
7	8,200 P/일	유찰	7	8,200 P/일	유찰위험
8	8,200 P/일	유찰	8	8,200 P/일	유찰위험
9	8,200 P/일	유찰	9	8,200 P/일	유찰위험
10	8,200 P/일	유찰	10	8,200 P/일	유찰위험

*키워드와 관련 없는 상품이 노출될 경우, 사전고지 없이 광고가 취소되거나 관련 법에 따라 처벌 받을 수 있습니다.

1 연관 광고 키워드

1순위 입찰가 ▼

☐	키워드	광고 상품	입찰포인트
<input checked="" type="checkbox"/>	14k 목걸이	플러스상품(PC, MO)	3,200 P
<input checked="" type="checkbox"/>	18k 목걸이	플러스상품(PC, MO)	3,200 P
<input type="checkbox"/>	금목걸이	플러스상품(PC, MO)	2,800 P
<input type="checkbox"/>	여성목걸이	플러스상품(PC, MO)	800 P
<input type="checkbox"/>	남성목걸이	플러스상품(PC, MO)	1800 P
<input type="checkbox"/>	패션목걸이	플러스상품(PC, MO)	6,200 P
<input type="checkbox"/>	은목걸이	플러스상품(PC, MO)	900 P

1 **연관 광고 키워드** : 현재 검색한 키워드와 연관된 키워드를 알려주는 창입니다. 연관되어 있는 키워드를 같이 구매하여, 상품의 노출도를 더욱 높일 수 있습니다.

The screenshot displays the '입찰관리' (Bid Management) section of the Woorishop advertising center. It features a table for '오늘 낙찰현황' (Today's Bid Status) and '키워드 낙찰현황' (Keyword Bid Status). A pop-up window titled '입찰포인트 설정' (Bid Point Setting) is overlaid on the right, with a red dashed border and numbered callouts 1 and 2. Callout 1 points to the '입찰포인트 설정' (Bid Point Setting) input field, which contains the value '100 (P/일)'. Callout 2 points to the '입찰하기' (Place Bid) button. Below the pop-up, a table shows '키워드' (Keyword) and '광고 상품' (Ad Product) with their respective '입찰포인트' (Bid Point) values.

키워드	광고 상품	입찰포인트
	플러스상품(PC, MO)	3,200 P
	플러스상품(PC, MO)	3,200 P

- ① **입찰 포인트 설정** : 노출 하고자하는 키워드의 입찰 포인트를 설정하여, 입찰 경매에 참여할 수 있습니다.
- ② **입찰하기** : 입찰 경매에 참여하는 버튼입니다.

[광고 관리]
현재 입찰한 광고 현황을 한번에 볼 수 있는 메뉴입니다.

광고 관리

2020.03.12 16:23 기준 [실시간 조회](#)

1 광고상품	2 입찰현황		3 낙찰현황		4 오늘 낙찰 결제 예상 포인트	나의 잔여 포인트
플러스상품(PC,M)	총	1,534 건	총	1,534 건	200 P	100,000 P
파워클릭(PC)	총	4 건	총	4 건		
모바일플러스(M)	총	0 건	총	0 건		

광고 입찰관리

광고 낙찰현황

조희기간 **1개월** 3개월 6개월 1년 2019.12.15 ~ 2019.01.15
 광고상품 전체 전체
 상품번호 G0001078315 **상품검색**
 입찰상태 전체 낙찰 유찰 취소

검색 초기화

[상품변경](#) [광고중단](#) [역설 다운로드](#)

<input type="checkbox"/>	광고 현황	순위	키워드	상품명	광고상품	낙찰포인트	결제포인트	광고 기간	취소 사유
<input type="checkbox"/>	낙찰	1	MSM	G000016257 우리엠에스엠(MSM)...	검색광고> 플러스상품(PC,M)	600	600	2020.03.20 ~ 2020.03.27	

- 1 **광고상품**
광고 상품별 메뉴입니다.
- 2 **입찰현황**
현재 입찰 중인 광고 상품입니다.
- 3 **낙찰현황**
현재 낙찰 된 광고 상품입니다.
- 4 **오늘 낙찰 결제 예상 포인트**
오늘 낙찰되는 상품들의 결제 예상 포인트입니다.

[광고 입찰 관리]

현재 입찰 중이거나 유찰 위험 상품을 확인하여 관리 할 수 있는 메뉴입니다.

광고상품	입찰현황		낙찰현황		오늘 낙찰 예정 포인트	나머 잔액 포인트
클릭상품(PC,M)	총	1,534 건	총	1,534 건	총	1,534 건
파워블릭(PC)	총	4 건	총	4 건	총	4 건
모바일클릭(M)	총	0 건	총	0 건	총	0 건
					200 P	100,000 P

광고 입찰관리
광고 낙찰현황

조회기간: 3개월 | 3개월 | 6개월 | 1년 | 2019.12.15 ~ 2019.12.15

광고상품: 전체 | 전체

상품번호: 상품검색

입찰상태: 전체 | 낙찰가능 | 낙찰대기 | 유찰위험 | 입찰위수 | 입찰종료

검색
초기화

입찰현황조회
상품변경
입찰기간
입찰위수
엑셀 다운로드

입찰상태변경	입찰상태	키워드	상품명	광고상품	입찰포인트	최고입찰포인트	낙찰가능최저입찰포인트	결제대상포인트	입찰신청일	
<input checked="" type="checkbox"/>	1	낙찰가능	MSM	G00016257 우리엠에스엠(MSM)...	클릭광고 > 클릭상품(PC,M)	600	600	200	600	2020.03.19
<input checked="" type="checkbox"/>	2	유찰위험	마스크	G00016257 우리엠에스엠(MSM)...	검색광고 > 클릭상품(PC,M)	1,200	1,500	700	1,200	2020.03.19
<input checked="" type="checkbox"/>	3	입찰종료	손세정제	G00016257 우리엠에스엠(MSM)...	검색광고 > 클릭상품(PC,M)	800	800	400	800	2020.03.19

페이지당 검색건수: 20 건 < 1 / 3,150 > 검색결과: 1,250 건

- 1 **낙찰가능**
 신청한 입찰 금액이 낙찰 가능한 상태입니다.
- 2 **유찰위험**
 순위 미달이나 입찰 시작가보다 입찰 금액이 낮은 상태입니다.
- 3 **입찰종료**
 현재 입찰이 종료된 상품입니다.

광고 입찰관리

입찰 정보 변경

1 광고 입찰정보

광고상품	플러스광고
키워드	CPE
입찰시작가	300P
입찰단위	100P

2020-07-07 11:22 기준

2

어제 낙찰현황			오늘 입찰현황		
1	500 P/일	유찰	1	500 P/일	낙찰가능
2	400 P/일	유찰	2	400 P/일	낙찰가능
3	300 P/일	유찰	3	300 P/일	낙찰가능
4			4		
5			5		
6			6		
7			7		
8			8		
9			9		

* 희망하는 순위를 클릭하시면 해당 순위에 입찰이 가능한 포인트가 입력됩니다.

3

입찰포인트

입찰포인트 변경 (P/일) * 100P 단위로만 입찰 가능

결제 예상포인트

4

입찰현황조회 상품변경 입찰

입찰정보변경 입찰상태 키워드

입찰가능 낙찰가능 CPE

입찰가능 낙찰가능 CPE

입찰가능 낙찰가능 CPE

입찰가능 낙찰가능 CPE프리미엄

페이지당 검색건수: 20 건

입찰포인트 낙찰가능최저입찰포인트 결제예상포인트 입찰신청일

00 300 300 2020-0...

00 300 400 2020-0...

00 300 500 2020-0...

00 300 300 2020-0...

페이지의 총 입찰포인트 = 14,000P / 검색결과 : 37 건

엑셀다운로드

- 1 광고 입찰 정보**
현재 입찰중인 상품의 광고 정보입니다.
- 2 낙찰 현황**
현재 키워드의 어제와 오늘 낙찰 현황을 알려주는 창입니다.
- 3 입찰 포인트**
현재 입찰중인 포인트를 변경할 수 있는 창입니다.
- 4 입찰 정보 변경**
변경한 사항을 적용하는 버튼입니다.

광고 입찰관리
광고 낙찰현황

조회 기간: **오늘** | 1개월 | 3개월 | 6개월 | 1년 | 2020-07-07 ~ 2020-07-07

광고 상품: 전체 | 전체

상품 번호: [입찰번호] | 상품변경 | 입찰취소

입찰 상태: 전체 | 낙찰가능 | 유찰위험

1 입찰 현황 조회 2020-07-07 11:44 기준

입찰정보 일괄변경 전체 직접선택 | 입찰포인트 1순위 입찰포인트 최소 입찰포인트

입찰포인트 입력 (P/원)

2 낙찰가능 플러스광고

상품명: [PV]프로모션제키지OSP감습... | 키워드: CPE

오늘 입찰현황

1	500 P/일	입찰
2	400 P/일	입찰
3	300 P/일	입찰
4		
5		
6		
7		

입찰포인트:

입찰현황조회 | 상품변경 | 입찰취소

<input type="checkbox"/>	입찰정보변경	입찰상태	키워드	입찰번호	입찰가격	입찰포인트	입찰순위	입찰종류	입찰기간
<input checked="" type="checkbox"/>	<input type="text"/>	낙찰가능	CPE	[PV]					
<input type="checkbox"/>	<input type="text"/>	낙찰가능	CPE	[PV]					
<input type="checkbox"/>	<input type="text"/>	낙찰가능	CPE	1046869 [PV] CPE 프라이م (550mg*180 캡슐)	검색광고> 플러스광고	500	500	300	500
<input type="checkbox"/>	<input type="text"/>	낙찰가능	CPE프라이	1046895 [PV] CPE 프라이م (550mg*180 캡슐) [5...	검색광고> 플러스광고	300	500	300	300

페이지당 검색건수: 20 건 | 1 / 2 | 현재 페이지의 총 입찰포인트 = 14,000P / 검색결과: 37 건

- 1 입찰 정보 일괄 변경 :**
입찰 정보를 한 번에 바꿀 수 있는 정보 창입니다.
순위 입찰, 입찰 포인트 등 모두 변경할 수 있습니다.
- 2 입찰 정보**
선택된 상품의 정보, 키워드, 입찰 현황 등을
따로 관리할 수 있는 창입니다.
입찰 및 입찰 포인트 변경이 가능합니다.

[광고 낙찰현황]
현재 낙찰 된 상품들을 조회 할 수 있는 메뉴입니다.

광고 입찰관리
광고 낙찰현황

조회기간 1개월 3개월 6개월 1년

광고상품 전체 전체

상품번호 G0001078315 상품검색

입찰상태 전체 낙찰 유찰 취소

2019.12.15 📅 ~ 2019.01.15 📅

검색
초기화

1 상품변경

2 광고중단

엑셀 다운로드

<input type="checkbox"/>	광고 현황	순위	키워드	상품명	광고상품	낙찰포인트	결제포인트	광고 기간	취소 사유
<input type="checkbox"/>	낙찰	1	MSM	G000016257 우리영엑스엠(MSM)...	검색광고 > 플러스상품(PC,M)	600	600	2020.03.20 ~ 2020.03.27	
<input type="checkbox"/>	낙찰	3	마스크	G000016257 우리영엑스엠(MSM)...	검색광고 > 플러스상품(PC,M)	1,200	1,500	2020.03.20 ~ 2020.03.27	
<input type="checkbox"/>	낙찰	2	손세정제	G000016257 우리영엑스엠(MSM)...	검색광고 > 플러스상품(PC,M)	800	800	2020.03.20 ~ 2020.03.27	
<input type="checkbox"/>	유찰	-	마스크KF 94	G000016257 우리영엑스엠(MSM)...	검색광고 > 플러스상품(PC,M)	6,000	-	-	

페이지당 검색건수: 20 건

< 1 / 3,150 >

검색결과: 1,250 건

- 1
상품변경
 현재 광고 중인 상품을 변경하는 메뉴입니다.
- 2
광고중단
 현재 광고 중인 상품의 광고를 중단하는 메뉴입니다.

[포인트 충전내역]
현재까지 충전된 포인트 현황을 한번에 관리 할 수 있는 메뉴입니다.

포인트관리

내 보유 포인트 19,900 P

포인트충전

포인트 충전내역

포인트 사용내역

조회기간

1개월

3개월

6개월

1년

2020-05-02

~

2020-06-01

입찰상태

전체

충전

입금확인중

입금취소

결제취소중

결제취소

검색

초기화

1 일시	2 내역	3 결제금액	4 충전된 포인트	5 결제 수단	6 결제 상태	7 취소
2020.03.30	입찰포인트 충전	110,000 원	+100,000 P	온라인 입금	입금확인중	입금취소
2020.03.30	입찰포인트 충전	110,000 원	+100,000 P	신용카드	입금완료	결제취소
2020.03.29	입찰포인트 충전	110,000 원	+100,000 P	온라인입금	입금완료	-
2020.03.28	결제 취소	-	-100,000 P	신용카드	결제취소	-
2020.03.28	입찰포인트 충전	110,000 원	+100,000 P	신용카드	입금 대기	-
2020.03.27	입찰포인트 충전	110,000 원	+100,000 P	온라인 입금	입금 완료	-
2020.03.27	입찰포인트 충전	110,000 원	+100,000 P	신용카드	입금 완료	-
2020.03.26	입찰포인트 충전	110,000 원	+100,000 P	온라인입금	입금완료	-
2020.03.25	결제 취소	-	-100,000 P	신용카드	결제 취소	-
2020.03.25	입찰포인트 충전	110,000 원	+100,000 P	신용카드	입금 대기	-

1 일시

포인트 충전 내역의 날짜입니다.

2 내역

포인트 충전 및 취소한 내용입니다.

3 결제 금액

포인트 충전 시 결제된 금액입니다.

4 충전된 포인트

금액에 따라 충전된 포인트입니다.

5 결제수단

금액이 결제된 수단입니다.

6 결제 상태

현재 결제 상태를 알려주는 내역입니다.

7 취소

입금 취소 및
결제 취소 요청을 할 수 있습니다.

[포인트 사용내역]
현재까지 사용한 포인트 현황을 한번에 관리 할 수 있는 메뉴입니다.

HOME

광고 신청

광고 관리

광고 통계

포인트 관리

고객센터

포인트 관리

내 보유 포인트 9,165,300 P

포인트 충전

포인트 충전내역

포인트 사용내역

조회기간 1개월 3개월 6개월 1년 2019.12.15 ~ 2020.01.15

검색 초기화

1 일시	2 내역	3 사용 포인트
2020.03.30	이벤트 적립	+ 5,000 P
2020.03.30	[낙찰] 키워드 검색 광고 / 플러스 상품(PC, M) / MSM	- 1,200 P
2020.03.29	[낙찰] 키워드 검색 광고 / 파워 클릭(PC) / 마스크	- 5,000 P
2020.03.28	[낙찰] 키워드 검색 광고 / 모바일플러스(M) / MSM	- 500 P
2020.03.28	[낙찰] 키워드 검색 광고 / 플러스 상품(PC, M) / MSM	- 4,500 P
2020.03.27	[낙찰] 키워드 검색 광고 / 파워 클릭(PC) / 마스크	+ 5,000 P
2020.03.27	[낙찰] 키워드 검색 광고 / 모바일플러스(M) / MSM	- 1,200 P
2020.03.26	[낙찰] 키워드 검색 광고 / 플러스 상품(PC, M) / MSM	- 5,000 P
2020.03.25	[낙찰] 키워드 검색 광고 / 파워 클릭(PC) / 마스크	- 500 P
2020.03.25	[낙찰] 키워드 검색 광고 / 모바일플러스(M) / MSM	- 4,500 P

< 1 2 3 4 5 6 7 8 9 10 >

- 1 일시
포인트를 사용한 날짜입니다.
- 2 내역
포인트를 사용한 내용입니다.
- 3 사용 포인트
해당 내역에 사용된 포인트입니다.

감사합니다

End Of Document